




Vis toiture

Vis pour l'isolation de toiture



Description

- Vis double filet pour l'isolation de toitures et le redressement de vieilles charpentes.
- Empreinte 6 pans H5.
- Vis longueurs 150 et 200 mm pour le redressement de vieilles charpentes.

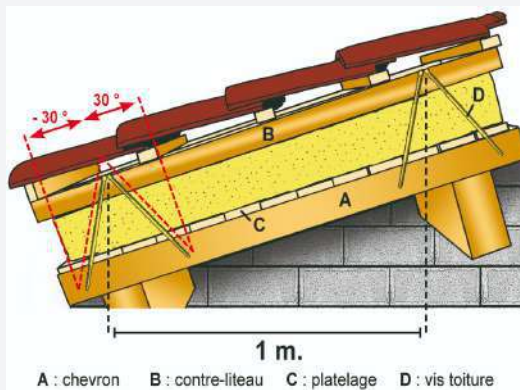
Les + du produit

- Vissage direct dans le bois.
- Pose de lambourdes ou de tasseaux sans calage.
- Évité l'écrasement de l'isolant.
- Embout H5 fourni.
- Pointe effilée tranchante : améliore la prise de la vis dans le bois et prévient le fendage du bois.
- Brise-copeaux

Les variantes du produit

Désignation 9 variantes	Condt	Longueur	Surcondt	Référence
VIS TOITURE D 7 X LG 150 MM Bte de 50	Boîte de 50	150 mm	Aucun	A440085
VIS TOITURE D 7 X LG 200 MM Bte de 50	Boîte de 50	200 mm	Aucun	A440090
VIS TOITURE D 7 X LG 250 MM Bte de 50	Boîte de 50	250 mm	Aucun	A440095
VIS TOITURE D 7 X LG 300 MM Bte de 50	Boîte de 50	300 mm	Aucun	A440100
VIS TOITURE D 7 X LG 330 MM Bte de 50	Boîte de 50	330 mm	Aucun	A440105
VIS TOITURE D 7 X LG 350 MM Bte de 50	Boîte de 50	350 mm	Aucun	A440110
VIS TOITURE D 7 X LG 400 MM Bte de 50	Boîte de 50	400 mm	Aucun	A440120
VIS TOITURE D 7 X LG 460 MM Bte de 50	Boîte de 50	460 mm	Aucun	A440130
VIS TOITURE D 7 X LG 500 MM Bte de 50	Boîte de 50	500 mm	Aucun	A440135

Les informations techniques - Mise en oeuvre



Conseil de pose - **données indicatives** :

Adapter le nombre de vis en fonction du **pois de la couverture** et de **l'altitude**.


Il est conseillé de se rapprocher d'un bureau de contrôle

Exemple : Les lambourdes sont positionnées tous les 0,50 mètres et les vis toiture par 2 tous les 1 mètres.

4 m² de toiture = 20 vis soit environ 5 vis au m².

VIS TOITURE

Désignation	Référence	Boîte de
Ø 7 x 150	A440085	50
Ø 7 x 200	A440090	50
Ø 7 x 250	A440095	50
Ø 7 x 300	A440100	50
Ø 7 x 330	A440105	50
Ø 7 x 350	A440110	50
Ø 7 x 400	A440120	50
Ø 7 x 460	A440130	50
Ø 7 x 500	A440135	50



Le choix du Pro ! Sans pré-perçage : gain de temps

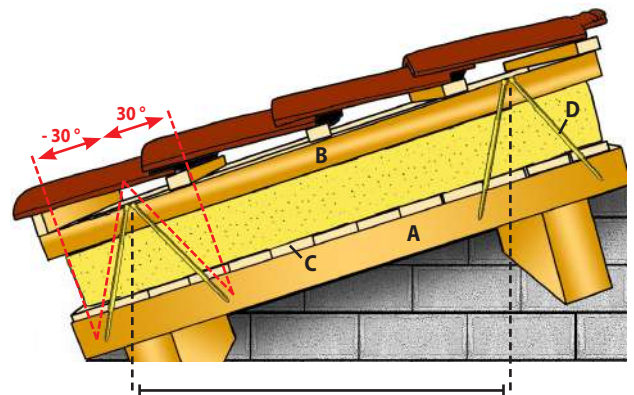


Bien isoler sa toiture est une priorité :
40% des déperditions de chaleur d'une maison se font par le toit !

Plusieurs types de pose :

- **Toiture neuve :** sur toit en tuiles ou toit en tavaillon (tuiles en bois).
- **Toiture en rénovation :** sur toit en lauzes ou ardoises. (charpente bateau type tenaille)

Les vis sont disposées par 2 alternativement avec un angle de 30° et -30° par rapport à la perpendiculaire.



1 m.

A : chevron B : contre-liteau C : platelage D : vis toiture

Conseil de pose - données indicatives :

- Adapter le nombre de vis en fonction du **poids de la couverture** et de l'**altitude**.
- **Il est conseillé de se rapprocher d'un bureau de contrôle.**

Exemple : les lambourdes sont positionnées tous les 0,50 mètres et les vis toiture par 2 tous les 1 mètres (30°).

4 m² de toiture = 20 vis soit **POUR INFO + ou - 5 vis au m².**

