



JONCTION ÉGALE SERRAGE EXTÉRIEUR

BRASS STRAIGHT COUPLING

Code interne : SEJ25

Description.

- **Jonction égale pour tuyau polyéthylène Ø25**
- **Matière :** laiton
- **Dimensions produit** (H x L x P en cm) : 6,7 x 3,9 x 4,3
- **Poids** (g) : 228

Applications.


- Adduction, irrigation

Avantages.

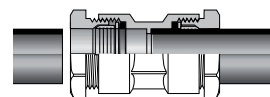
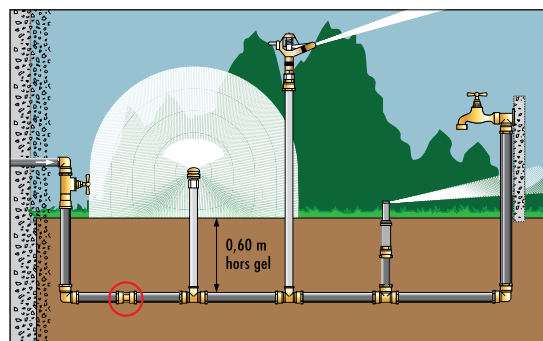
- Robuste
- Sa longueur d'emboîtement a été spécialement étudiée pour éviter au tube polyéthylène de se déboîter sous la pression.

Généralités/ Données logistiques.

- **Réf. 2104503**
- **Pays de Fabrication :** FRANCE



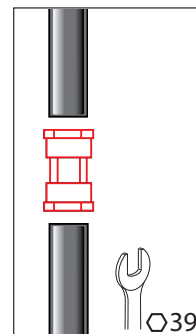
Notice / infos pratiques.



- Couper le tuyau à 90° et éliminer les éventuelles bavures extérieures



- Dévisser légèrement l'écrou de serrage
- Introduire le tuyau jusqu'à la butée et serrer l'écrou



- Ne pas monter les différents éléments sur le tube

**Garanti
16 bars**

