



RACCORD SERRAGE EXTÉRIEUR MÂLE

MALE BRASS COUPLING

Code interne : SEM25

Description.

- Raccord mâle pour tuyau Ø25
- Mâle. 20x27 (3/4")
- Matière : laiton
- Dimensions produit (H x L x P en cm) : 5,9 x 3,9 x 4,3
- Poids (g) : 140

Applications.


- Adduction, irrigation

Avantages.

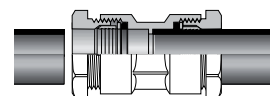
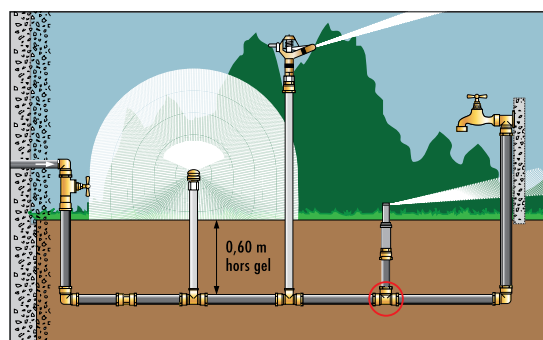
- Robuste
- Sa longueur d'emboîtement a été spécialement étudiée pour éviter au tube polyéthylène de se déboîter sous la pression.

Généralités/ Données logistiques.

- Réf. 2104466
- Pays de Fabrication : FRANCE



Notice / infos pratiques.



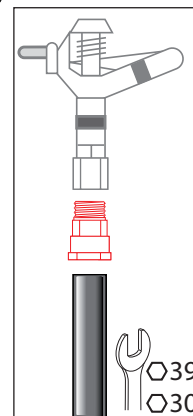
- Couper le tuyau à 90° et éliminer les éventuelles bavures extérieures



- Dévisser légèrement l'écrou de serrage
- Introduire le tuyau jusqu'à la butée et serrer l'écrou



- Ne pas monter les différents éléments sur le tube



**Garanti
16 bars**

