

# EDMA<sup>®</sup>

Des outils durables pour un développement durable<sup>®</sup>



2015



## GAMME OUTILS I.T.E./FAÇADIER

SOLUTIONS DE POSE  
D'ISOLATION THERMIQUE  
EXTÉRIURE



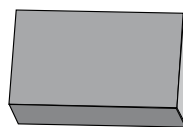



- Découpe au fil chaud pour une coupe nette sans projection de billes de polystyrène.
- Pour polystyrène expansé et extrudé (P.S.E. et X.P.S.).
- Profondeur maximum : 330 mm.
- Largeur maximum : 1 370 mm.
- Coupe à angle de 0 à 90°.
- Coupe biseautée de 90 à 15°.
- Rainurage possible jusqu'à 300 mm de profondeur.
- Température du fil chaud : 350°C
- Transformateur : 40 V / 200 W / 230 V.
- Certifiée CE.
- Accessoires inclus :
  - Valise de transport avec roulettes
  - Accessoire support échafaudage
  - Pieds pliables

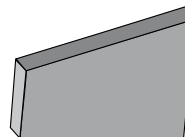


## FORMES POSSIBLES DE COUPES

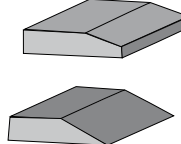
### Rectangle



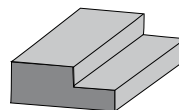
### Coupe à angle



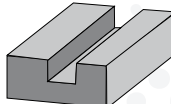
### Coupe chanfreinée




### Coupe étagée



### Rainurage



- VALISE DE TRANSPORT AVEC ROULETTES
- + ACCESSOIRE SUPPORT ECHAFAUDAGE
- + PIEDS PLIABLES
- + 2 FILS CHAUDS FOURNIS





**NEW**



- L'accessoire de coupe verticale est une machine de découpe professionnelle pour les panneaux de polystyrène expansé (P.S.E.) et polystyrène extrudé (XPS), qui s'adapte sur la table de découpe au fil chaud (réf. 266555).
- Cet accessoire permet de multiples possibilités de coupes verticales avec des réglages possibles en hauteur, en largeur et en angle.
- Profondeur de coupe maximum : 500 mm.
- Épaisseur de coupe maximum : 310 mm.
- 2 positions possibles selon la hauteur de panneaux à couper :
  - Position haute : pour panneaux jusqu'à 1000 mm de hauteur.
  - Position basse : pour panneaux jusqu'à 600 mm de hauteur.
- Accessoires inclus :
  - Valise de transport.
  - Batterie lithium et chargeur.
- Le temps de charge de la batterie est de 70 minutes.
- L'autonomie de la batterie est d'environ 5 heures\*.  
(\*basée sur une utilisation d'une coupe de 20 secondes toutes les 4 minutes).



## FORMES DE COUPES POSSIBLES



- Accessoires inclus :
- Valise de transport.
  - Batterie lithium et chargeur.

- Profondeur de coupe maximum : 500 mm.
- Épaisseur de coupe maximum : 310 mm.





- Découpe au fil chaud pour une coupe nette sans projection de billes de polystyrène.
- Pour polystyrène expansé et extrudé (P.S.E. et X.P.S.).
- Profondeur maximum : 330 mm.
- Largeur maximum : 1 370 mm.
- Transformateur : 40 V / 200 W / 230 V.
- Certifiée CE.

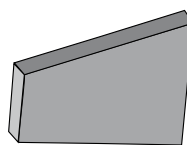


## FORMES POSSIBLES DE COUPES\*

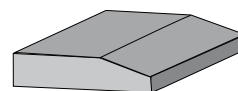
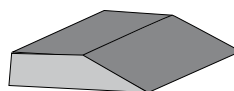
### Rectangle



### Coupe à angle



### Coupe chanfreinée



\*Coupes possibles à l'aide d'un gabarit en bois (non-fourni).



266855

FIL CHAUD DE RECHANGE 1 370 MM DE LONGUEUR  
POUR ARCHE ET TABLE DE DÉCOUPE FIL CHAUD



Gencod : 3476060026682 10 g


Gencod : 3476060026668 8000 g

172955

PERFECT LISS

60 cm cranté spécial ITE

NEW



600 mm



- Spécial application I.T.E.
- Pour régler l'épaisseur de l'enduit avant la pose de l'armature.
- Lame inox trempé, rigide et rivetée.
- Ergonomique, léger et perchable.

Gencod : 3476060017291  890 g

172455

PERFECT LISS

60 cm spécial ITE

NEW



600 mm



- Spécial application I.T.E. et égrenage.
- Pour lisser l'enduit après la pose de l'armature.
- Lame inox trempé, rigide et rivetée.
- Ergonomique, léger et perchable.

Gencod : 3476060017246  610 g

172055

PERFECT LISS

60 cm

NEW



600 mm



- Pour lisser l'enduit après la pose de l'armature.
- Idéal pour la finition.
- Lissage sans bavure sur des grandes surfaces.
- Sans perte d'enduit.
- Lame technologie BI-FLEX souple et ultra résistante à l'abrasion.


Gencod : 3476060017208  771 g

O65755

COUTEAU D'ANGLE EXTÉRIEUR



- Pour lissage des enduits de façade sur angles extérieurs en une passe.
- Spécial I.T.E.
- En inox.
- Très résistant.
- Poignée ergonomique.

Gencod : 3476060006578  220 g

SOLUTIONS DE POSE I.T.E.

GAMME OUTILS  
I.T.E./FAÇADIER

366755

## COUTEAU THERMIQUE POUR EPS, SPÉCIAL ITE




- + Pour une coupe nette des isolants polystyrène et polyuréthane sans effort et surtout sans aucune poussière.
- Longueur de lame 200 mm.
- La lame atteint 500°C en quelques secondes.
- Puissance 190 W.
- Certifié CE.
- Livré avec coffret plastique comprenant une brosse métallique et une clé de fixation pour la lame.




466755

LAME 20 CM DE RECHANGE  
POUR COUTEAU THERMIQUE



Gencod : 3476060046673  42 g



Gencod : 3476060036674  1284 g


164955

## TALOCHE ABRASIVE 380 x 160 MM SPÉCIAL ITE



- + Spécial application I.T.E. et béton cellulaire.
- Evite l'utilisation de consommables.




Gencod : 3476060016492  750 g



- Profondeur maxi. 70 mm.
- Profondeur mini. 25 mm.
- Idéal pour l'insertion des boîtiers électriques.



Gencod : 3476060046642  95 g



- Rainure nette calibrée de 30 mm.
- Idéal pour le passage des gaines électriques.



Gencod : 3476060046659  105 g



- Pour une coupe droite parfaite jusqu'à 210 mm de large.



Gencod : 3476060046666  365 g

# EDMA<sup>®</sup>

Des outils durables pour un développement durable<sup>®</sup>



[www.edma.fr](http://www.edma.fr)